

## Eduroam beállítása

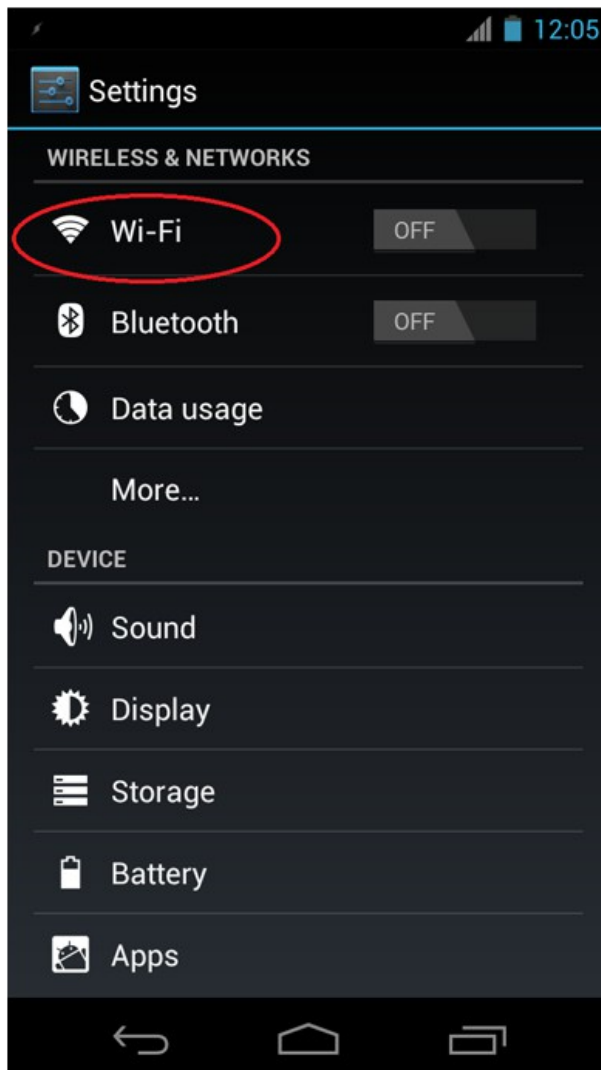
# Android

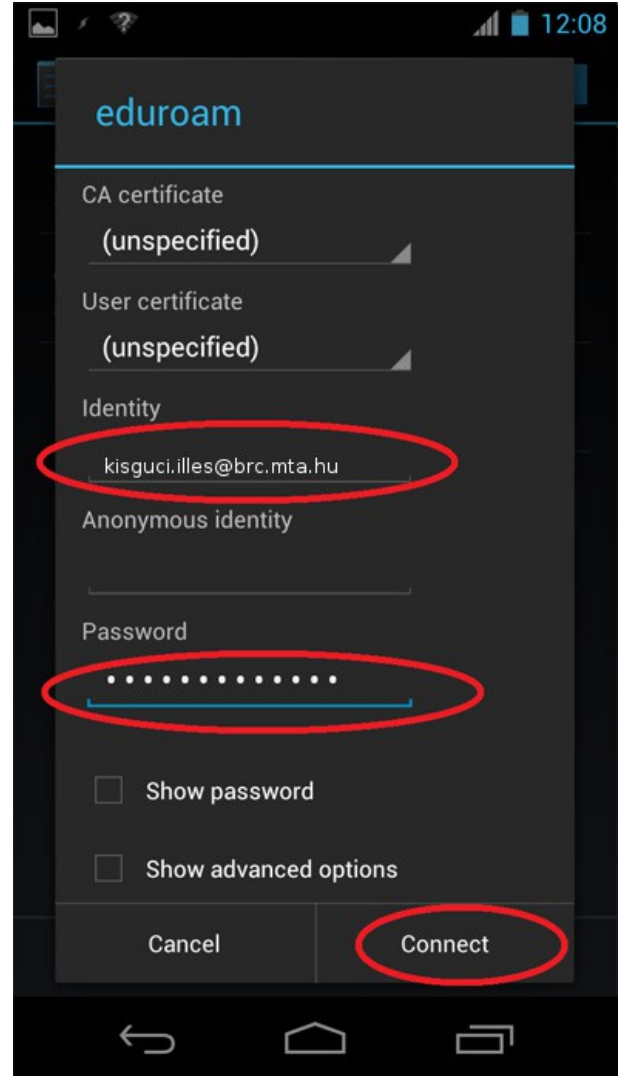
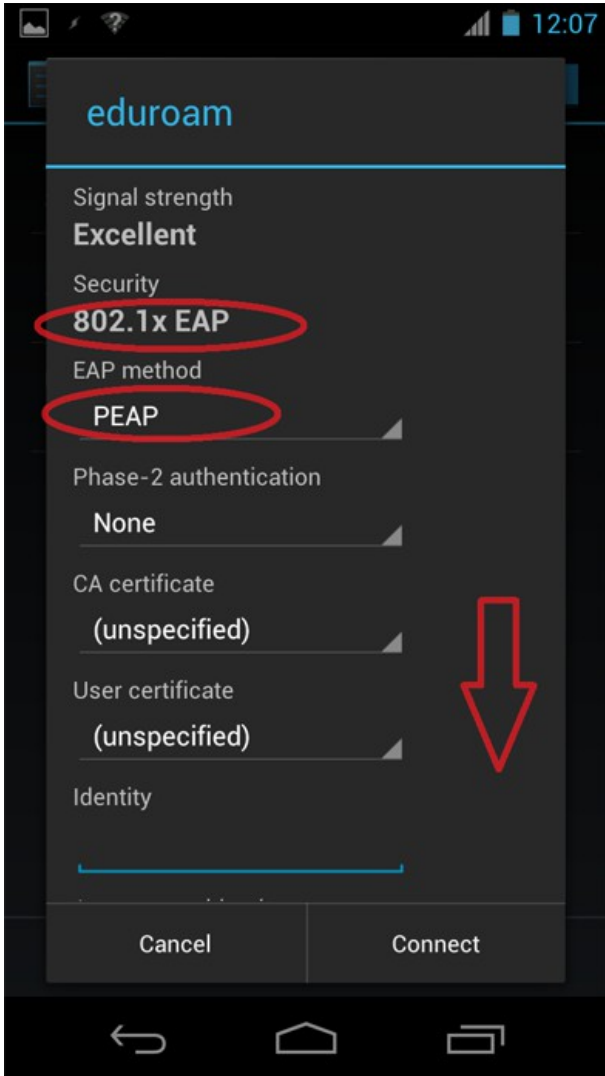
Elérés:

Beállítások > Wifi > Hálózat hozzáadása

Paraméterek:

- Hálózat SSID azonosítója: **eduroam**
- Biztonság: **802.1x EAP**
- EAP módszer: **PEAP**
- Hitelesítésszolgáltatói tanúsítvány: (üres)
- Felhasználói tanúsítvány: (üres)
- Identitás: email cím (@brc.mta.hu)
- Névtelen identitás: (üres)
- Jelszó: **hálózati azonosítóhoz tartozó jelszó**





Paraméterek:

- Hálózat SSID azonosítója: **eduroam**
- EAP módszer: **TTLS**
- hitelesítés 2. fázisa: **PAP v. MSCHAPV2**
- Hitelesítésszolgáltatói tanúsítvány: (üres)
- Felhasználói tanúsítvány: (üres)
- Identitás: email cím (@brc.mta.hu)
- Névtelen identitás: (üres)
- Jelszó: **hálózati azonosítóhoz tartozó jelszó**

